



Connectline

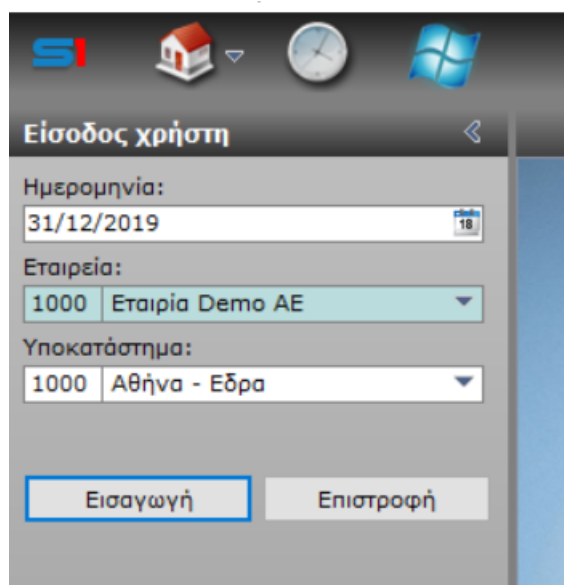
Υπηρεσίες Πληροφορικής

ΕΓΧΕΙΡΙΔΙΟ ΧΡΗΣΗΣ SOFTONE

ΑΝΟΙΓΜΑ ΝΕΑΣ ΧΡΗΣΗΣ

ΒΗΜΑ 1ο

- Κάνουμε εισαγωγή στο σύστημα με ημερομηνία της τελευταίας ενεργής χρήσης. (πχ αν θέλουμε να ανοίξουμε τη χρήση για το έτος 2020 αρκεί να κάνουμε εισαγωγή με 31/12/2019)



Είσοδος χρήστη

Ημερομηνία:
31/12/2019

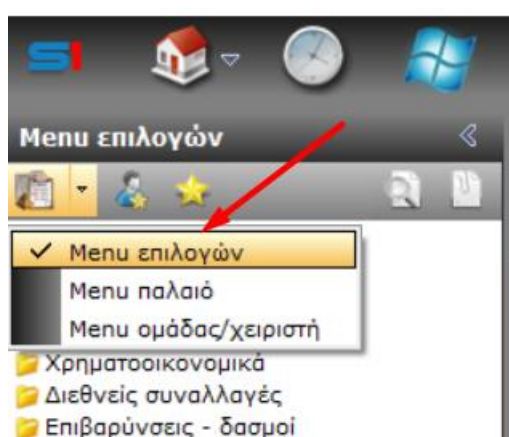
Εταιρεία:
1000 Εταιρία Demo ΑΕ

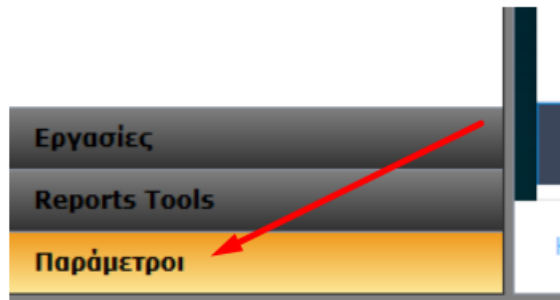
Υποκατάστημα:
1000 Αθήνα - Εδρα

Εισαγωγή Επιστροφή

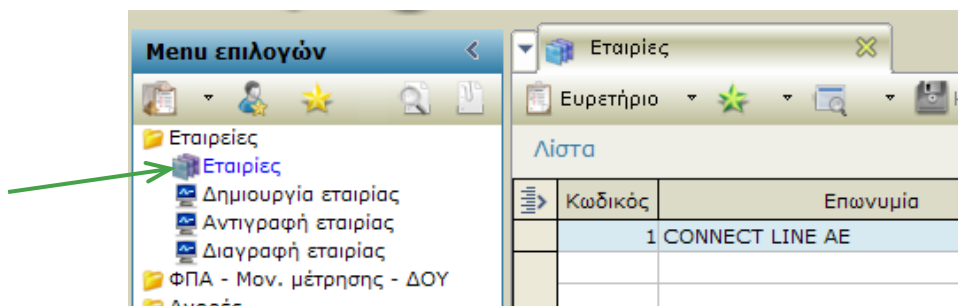
ΒΗΜΑ 2ο

- Διαλέγουμε **menu επιλογών** & μετά **Παράμετροι**





- Επιλέγουμε **Εταιρίες** και με διπλό κλικ ανοίγουμε την καρτέλα της εταιρείας που θέλουμε να ανοίξουμε καινούρια χρήση.



ΒΗΜΑ 3ο

- Επιλέγουμε το tab **ΧΡΗΣΕΙΣ**

Γενικά στοιχεία Μητρώο Α.Χ./Υποκαταστήματα Business Units Τμήματα Ταμεία Χρήσεις Πρόσωπα Έγγραφα/Παρατηρήσεις									
	Κωδικός	Χρήση	Έναρξη	Λήξη	Άρθρο 39β Φ.	Μοντέλο Λ.Σ.	Ενεργή	Κλειδωμέ	
1	2010	ΧΡΗΣΗ 2010	1/1/2010	31/12/2010	Όχι	Πρότυπο	Ναι	Όχι	
2	2011	ΧΡΗΣΗ 2011	1/1/2011	31/12/2011	Όχι	Πρότυπο	Ναι	Όχι	
3	2012	ΧΡΗΣΗ 2012	1/1/2012	31/12/2012	Όχι	Πρότυπο	Ναι	Όχι	
4	2013	ΧΡΗΣΗ 2013	1/1/2013	31/12/2013	Όχι	Πρότυπο	Ναι	Όχι	
5	2014	ΧΡΗΣΗ 2014	1/1/2014	31/12/2014	Όχι	Πρότυπο	Ναι	Όχι	
6	2015	ΧΡΗΣΗ 2015	1/1/2015	31/12/2015	Όχι	Πρότυπο	Ναι	Όχι	
7	2016	ΧΡΗΣΗ 2016	1/1/2016	31/12/2016	Όχι	Πρότυπο	Ναι	Όχι	
8	2017	ΧΡΗΣΗ 2017	1/1/2017	31/12/2017	Όχι	Πρότυπο	Ναι	Όχι	
9	2018	ΧΡΗΣΗ 2018	1/1/2018	31/12/2018	Όχι	Πρότυπο	Ναι	Όχι	
10	2019	ΧΡΗΣΗ 2019	1/1/2019	31/12/2019	Όχι	Πρότυπο	Ναι	Όχι	

Εκεί εμφανίζονται όλες οι χρήσεις που έχουν δημιουργηθεί και εκεί θα προσθέσουμε και την καινούρια.

ΒΗΜΑ 4ο

- Για να ανοιχθεί νέα χρήση κλικάρουμε τον επόμενο αριθμό γραμμής από τον τελευταίο καταχωρημένο.

Κωδικός	Χρήση	Έναρξη	Λήξη	Άρθρο 39β Φ.	Μοντέλο Λ.Σ.	Ενεργή	Κλειδωμέ
1	2010 ΧΡΗΣΗ 2010	1/1/2010	31/12/2010	Όχι	Πρότυπο	Ναι	Όχι
2	2011 ΧΡΗΣΗ 2011	1/1/2011	31/12/2011	Όχι	Πρότυπο	Ναι	Όχι
3	2012 ΧΡΗΣΗ 2012	1/1/2012	31/12/2012	Όχι	Πρότυπο	Ναι	Όχι
4	2013 ΧΡΗΣΗ 2013	1/1/2013	31/12/2013	Όχι	Πρότυπο	Ναι	Όχι
5	2014 ΧΡΗΣΗ 2014	1/1/2014	31/12/2014	Όχι	Πρότυπο	Ναι	Όχι
6	2015 ΧΡΗΣΗ 2015	1/1/2015	31/12/2015	Όχι	Πρότυπο	Ναι	Όχι
7	2016 ΧΡΗΣΗ 2016	1/1/2016	31/12/2016	Όχι	Πρότυπο	Ναι	Όχι
8	2017 ΧΡΗΣΗ 2017	1/1/2017	31/12/2017	Όχι	Πρότυπο	Ναι	Όχι
9	2018 ΧΡΗΣΗ 2018	1/1/2018	31/12/2018	Όχι	Πρότυπο	Ναι	Όχι
10	2019 ΧΡΗΣΗ 2019	1/1/2019	31/12/2019	Όχι	Πρότυπο	Ναι	Όχι
11				Όχι	Πρότυπο	Ναι	Όχι

π.χ. Αν η χρήση μας είναι με αριθμό γραμμής 10 τότε κάνοντας κλικ από κάτω μας εμφανίζει το 11 και πατάμε πάνω στον αριθμό.

ΒΗΜΑ 5ο

- Στην καρτέλα που έχει ανοίξει μπροστά μας συμπληρώνουμε
ΧΡΗΣΗ: το όνομα (π.χ. ΧΡΗΣΗ 2020)
ΕΝΑΡΞΗ/ΛΗΞΗ: τα πεδία καθορίζουν την έναρξη της χρήσης και την λήξη της.
ΜΟΝΤΕΛΟ Λ.Σ.: Επιλέγουμε το παλαιότερο αν θα διατηρήσουμε το ίδιο. Αν προτίθεστε να καταχωρήσετε νέο λογιστικό σχέδιο τότε επιλέξτε ένα διαφορετικό από το βέλος δίπλα που μας εμφανίζει τις επιλογές.
ΚΛΕΙΔΩΜΕΝΗ: ΟΧΙ

ΜΕΤΑΦΟΡΑ ΑΡΙΘΜΗΣΕΩΝ ΣΕΙΡΩΝ: Το πεδίο αναφέρεται στην αρίθμηση των σειρών των παραστατικών. Αν διατηρούμε την αρίθμηση από την προηγούμενη χρήση τότε το κλικάρουμε να γίνει ΝΑΙ

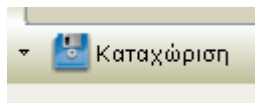
****ΠΡΟΣΟΧΗ****

ΕΑΝ Η ΑΡΙΘΜΗΣΗ ΔΙΑΤΗΡΕΙΤΑΙ ΑΠΟ ΤΗΝ ΠΡΟΗΓΟΥΜΕΝΗ ΧΡΗΣΗ ΤΟΤΕ ΘΑ ΠΡΕΠΕΙ ΝΑ ΕΧΕΤΕ ΟΛΟΚΛΗΡΩΣΕΙ ΤΗΝ ΚΑΤΑΧΩΡΙΣΗ ΟΛΩΝ ΤΩΝ ΠΑΡΑΣΤΑΤΙΚΩΝ ΤΗΣ ΠΡΟΗΓΟΥΜΕΝΗΣ ΧΡΗΣΗΣ ΓΙΑ ΝΑ ΚΑΤΑΧΩΡΗΣΕΤΕ ΣΤΗΝ ΚΑΙΝΟΥΡΙΑ. ΑΝ ΓΙΝΕΙ ΚΑΤΑΧΩΡΙΣΗ ΣΤΗ ΝΕΑ ΧΡΗΣΗ ΤΟΤΕ ΔΕΝ ΘΑ ΜΠΟΡΕΣΟΥΜΕ ΝΑ ΓΥΡΙΣΟΥΜΕ ΣΤΗΝ ΠΡΟΗΓΟΥΜΕΝΗ ΧΡΗΣΗ ΝΑ ΣΥΝΕΧΙΣΟΥΜΕ ΤΗΝ ΚΑΤΑΧΩΡΙΣΗ.

Κωδικός	Περίοδος	Έναρξη	Λήξη	Λογ/σμός
1	1 Ιανουάριος	1/1/2020	31/1/2020	
2	2 Φεβρουάριος	1/2/2020	29/2/2020	
3	3 Μάρτιος	1/3/2020	31/3/2020	
4	4 Απρίλιος	1/4/2020	30/4/2020	
5	5 Μάιος	1/5/2020	31/5/2020	
6	6 Ιούνιος	1/6/2020	30/6/2020	
7	7 Ιούλιος	1/7/2020	31/7/2020	
8	8 Αύγουστος	1/8/2020	31/8/2020	
9	9 Σεπτέμβριος	1/9/2020	30/9/2020	
10	10 Οκτώβριος	1/10/2020	31/10/2020	
11	11 Νοέμβριος	1/11/2020	30/11/2020	
12	12 Δεκέμβριος	1/12/2020	31/12/2020	

ΒΗΜΑ 8ο

- Κλείνουμε την καρτέλα με το Χ.
- Πατάμε **ΚΑΤΑΧΩΡΙΣΗ**.



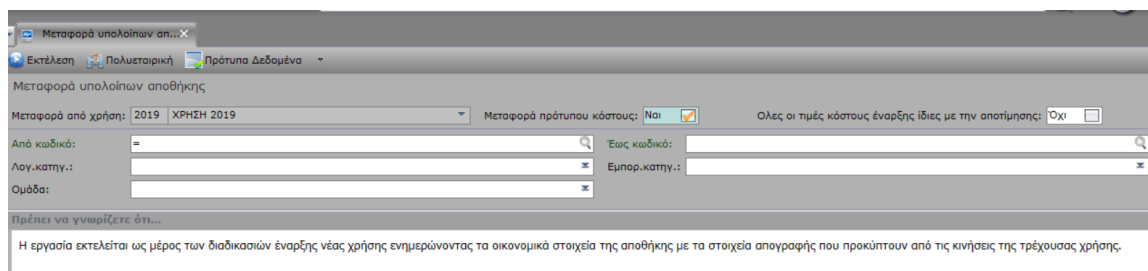
- Η νέα χρήση έχει δημιουργηθεί και είναι έτοιμη προς εργασία οποτεδήποτε κάνουμε εισαγωγή στο Softone με ημερομηνία νέας χρήσης.

Μεταφορά υπολοίπων Αποθήκης

Τα στοιχεία απογραφών έναρξης της χρήσης (στα Οικονομικά στοιχεία Αποθήκης) ενημερώνονται από τα στοιχεία της παλαιάς χρήσης με την εκτέλεση της εργασίας <Μεταφοράς Υπολοίπων Αποθήκης>. Επιλέγετε την εργασία από Περιοδικές εργασίες -> Αλλαγή χρήσης -> Μεταφορά

υπολοίπων αποθήκης. Εκτελείτε την εργασία μεταφοράς υπολοίπων αποθήκης, πάντα στην νέα χρήση.

Λάβετε υπ' όψιν σας ότι η εργασία <Μεταφοράς Υπολοίπου Αποθήκης> μπορεί να επαναληφθεί όσες φορές επιθυμείτε. Δηλαδή μπορούν να γίνονται εργασίες διόρθωσης στην παλαιά χρήση και να επανεκτελείται η εργασία για να διορθώνονται - (αντικαθίστανται - ανανεώνονται) τα δεδομένα απογραφής έναρξης της νέας χρήσης.



Στην εργασία Μεταφορά υπολοίπων αποθήκης προβάλλονται τα εξής:

- Μεταφορά από χρήση: προτείνεται πάντα η προηγούμενη χρήση από αυτή που έχετε κάνει εισαγωγή στην εφαρμογή.
- Μεταφορά πρότυπου κόστους: στην παράμετρο είναι προεπιλεγμένο το <Ναι>. Στην περίπτωση που έχετε ορίσει στα είδη πρότυπο κόστος μεταφέρεται στην νέα χρήση.
- Όλες οι τιμές κόστους έναρξης ίδιες με την αποτίμησης: αν επιλέξετε <Ναι> σε αυτή την παράμετρο, κατά την μεταφορά του είδους στη νέα χρήση, η εφαρμογή θα ενημερώσει όλες τις τιμές κόστους (έναρξης), βάσει της τιμής που έχει υπολογιστεί από την μέθοδο αποτίμησης.

Μεταφορά υπολοίπων Συναλλασσομένων

Αντίθετα από τα όσα ισχύουν στην Αποθήκη, για τις ενότητες Συναλλασσομένων δεν προβλέπεται καμία απολύτως εργασία για την μεταφορά χρεωστικών ή πιστωτικών υπολοίπων από οικονομική χρήση σε οικονομική χρήση.

Οι ενδείξεις Απογραφής που εμφανίζονται στα Οικονομικά στοιχεία Πελατών, Προμηθευτών κλπ είναι το απλό αριθμητικό αποτέλεσμα των χρεωστικών και πιστωτικών κινήσεων των προηγούμενων οικονομικών χρήσεων - δηλαδή των εγγραφών που καταχωρήθηκαν μέχρι και την τελευταία ημέρα της προηγούμενης οικονομικής χρήσης.

Για το λόγο αυτό, **δεν χρειάζεται να κάνετε καμία πρόσθετη ενέργεια** εάν εργάζεστε στην προηγούμενη χρήση και καταχωρήσετε ή διορθώσετε εγγραφές παραστατικών Συναλλασσομένων μεταβάλλοντας το τελικό χρεωστικό ή πιστωτικό υπόλοιπο της χρήσης αυτής. Οι ενδείξεις

Απογραφής Έναρξης στα Οικονομικά στοιχεία των
Συναλλασσομένων έχουν **αυτομάτως ενημερωθεί.**